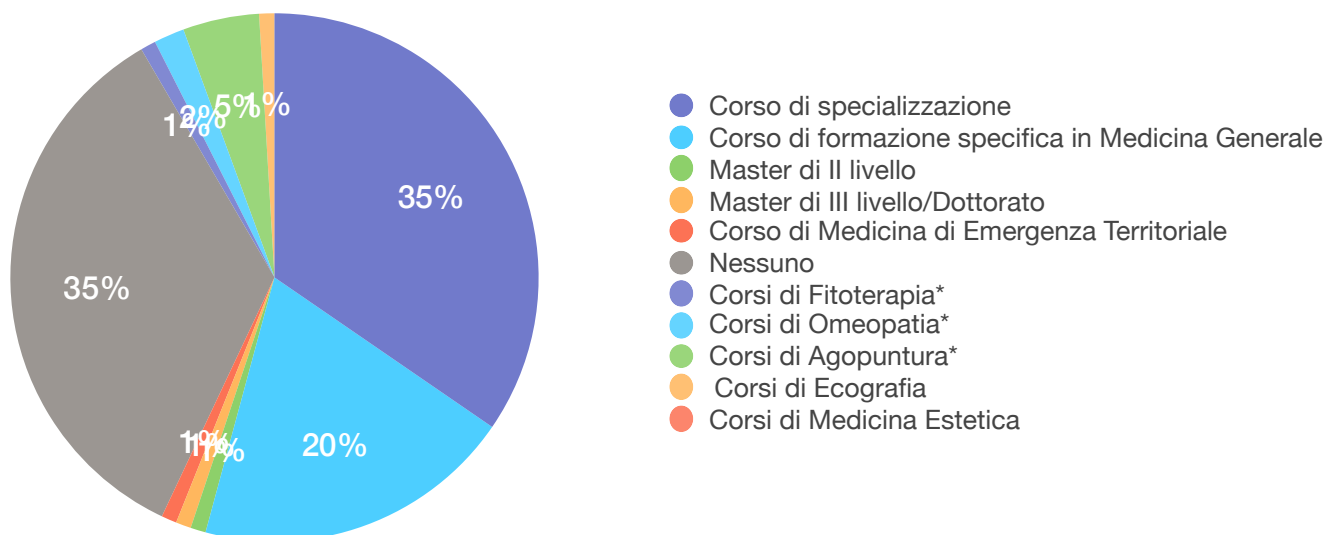


## TABELLE E TORTE, STUDIO MULTICENTRICO 2015, SOLO I DATI DI CUNEO

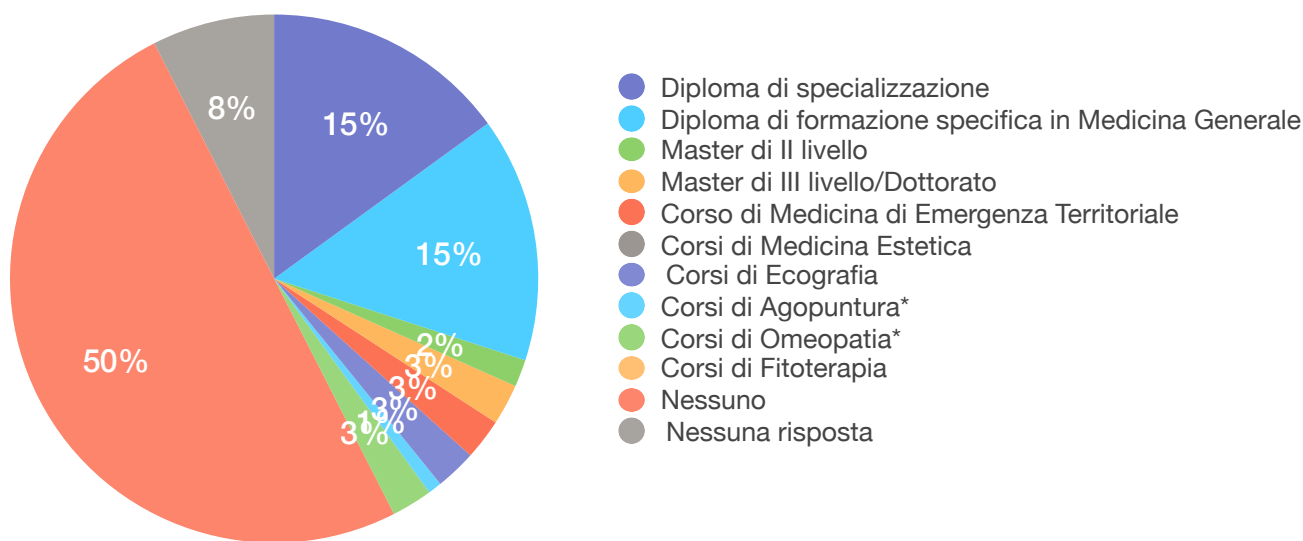
### Domanda 1: Quali questi corsi professionalizzanti post-laurea stai frequentando?



#### COMMENTO:

La prima domanda ha lo scopo conoscitivo per sapere quale corso professionalizzante l'intervistato svolge al momento della compilazione, dai dati emerge che il 35% non frequenta nessun corso, mentre il 35% e il 20% degli intervistati frequenta rispettivamente il Corso di specializzazione e di formazione in MMG; l'8% dei medici (così suddiviso: 5% agopuntura, 2% Omeopatia, 1% Fitoterapia) hanno dichiarato che stanno frequentando corsi professionalizzanti in medicine complementari.

## DOMANDA 2: Quali di questi titoli post lauream hai acquisito? (è possibile selezionare più opzioni)

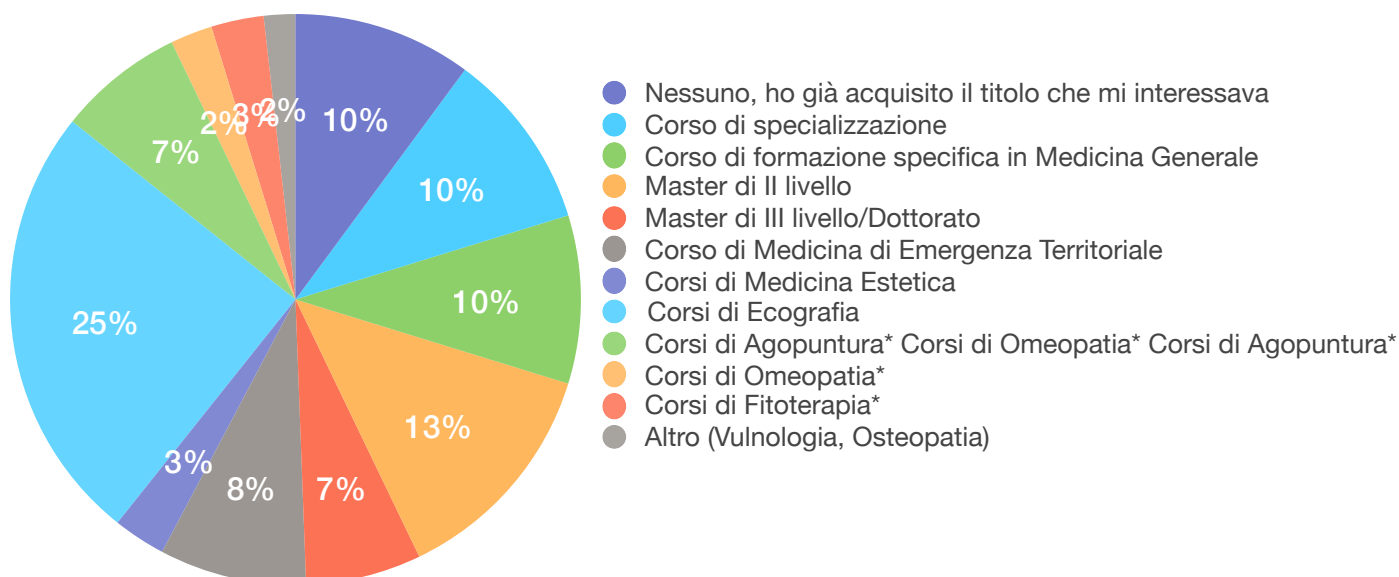


### COMMENTI:

Nella seconda domanda, si vuole sondare quanti degli intervistati hanno già conseguito un titolo post-laurea.

Si evince che la maggioranza non ha ancora conseguito alcun titolo (50%). Il 30% invece ha già conseguito un diploma in specializzazione o di MMG (suddiviso in 15% Specializzato, 15% MMG)

## DOMANDA 3: Quali di questi corsi professionalizzanti post lauream vorresti frequentare in futuro? (è possibile selezionare più opzioni)



**COMMENTI:**

Lo scopo di questa domanda è sapere cosa gli intervistati vorrebbero conseguire come formazione post-laurea.

Il 25% vorrebbe frequentare un corso di Ecografia.

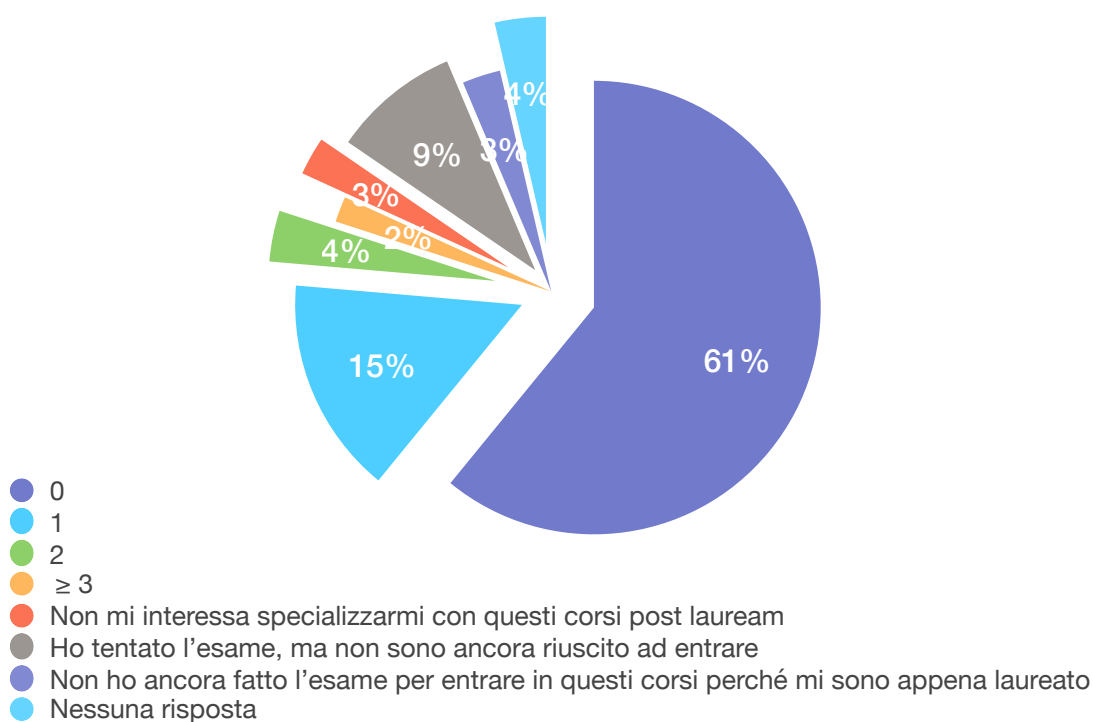
Il 10% ha già conseguito il titolo di interesse e il 20% invece vorrebbe frequentare o il corso di specializzazione o il corso di formazione in MMG.

Il 12% vorrebbe frequentare corsi professionalizzanti nelle medicine complementari (7% Agopuntura, 3% Fitoterapia, 2% Omeopatia)

Solo lo 0.5% del campione farebbe una seconda specializzazione.

**DOMANDA 4: Quanti anni hai impiegato ad entrare in un corso di specializzazione o nel corso di formazione specifica in Medicina Generale?**

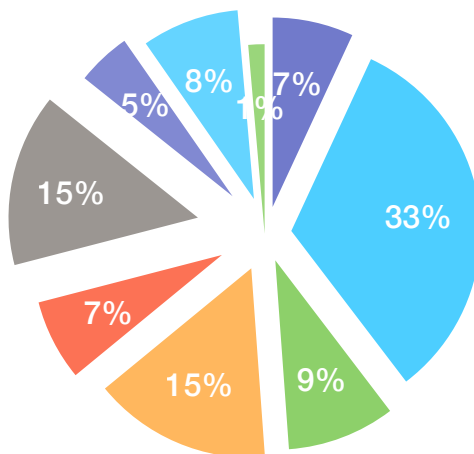
Grafico a torta



**COMMENTI:**

Il 62% del campione pare sia entrato subito nel percorso formativo che desiderava, il 2% ha impiegato più di 3 anni ad entrare e il 9% ad oggi, non è ancora riuscito ad entrare dove avrebbe voluto

### Domanda 5: Che tipologia di lavoro hai svolto fino ad oggi, esclusi i corsi di formazione post lauream? (possibilità di selezionare più opzioni)

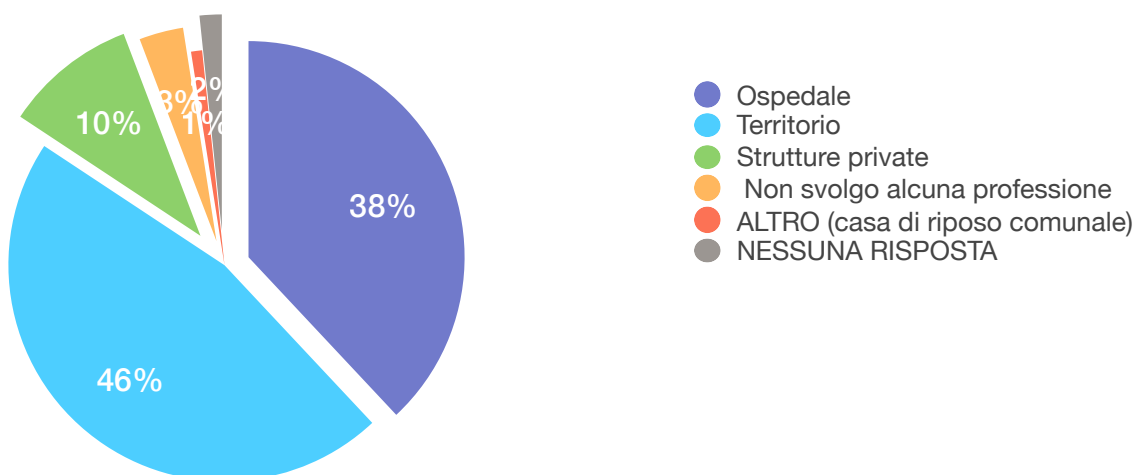


- Medico prelevatore
- Sostituto di Medico di Medicina Generale
- Sostituto di Pediatra di Libera Scelta
- Medico di Continuità Assistenziale (Guardia Medica e/o Guardia Turistica)
- Libera professione esercitando il titolo acquisito post lauream
- Medico contrattista (libero professionista, convenzionato, a tempo determinato/indeterminato, MMG, PLS)
- Altro
- Nessuno
- No risposta

#### COMMENTI:

Il 57% degli intervistati ha svolto/svolge come attività lavorativa il sostituto del MMG o del PLS e Medico di Continuità Assistenziale (ex Guardia Medica e/o Guardia Turistica), Il 15% sono Medici Contrattisti, e il 7% svolge la libera professione esercitando il titolo acquisito post-laurea, il 7% sono medici prelevatori, e l'8% non svolge alcuna attività.

### DOMANDA 6: Dove svolgi prevalentemente la professione?

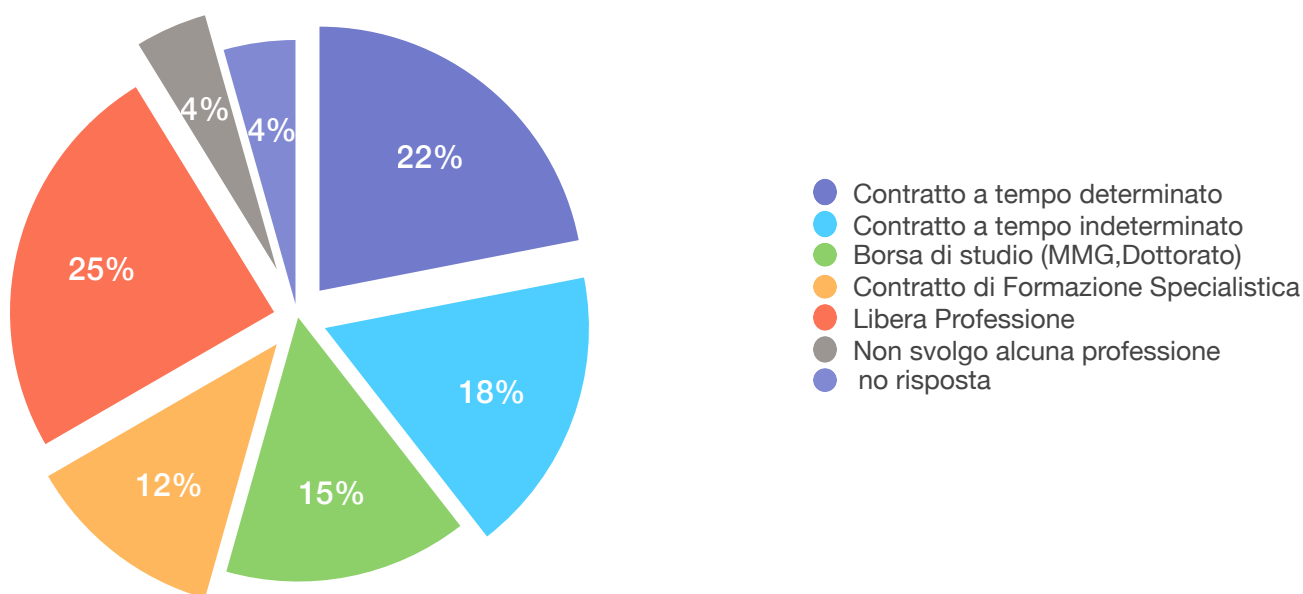


**COMMENTI:**

La maggioranza degli intervistati svolge la professione sul territorio (46%) e il 38% lo svolge in ospedale.

Il 10% svolge la professione in strutture private.

**DOMANDA 7: Quale tipologia di rapporto di lavoro regola attualmente la tua attività? (è possibile selezionare più opzioni)**



**COMMENTI:**

Il 22% ha un contratto a tempo determinato, il 18% ha contratto a tempo indeterminato, il 27% ha contratto di formazione specialistica e borsa di studio, il 25% è libero professionista e il 4% non svolge alcuna professione.

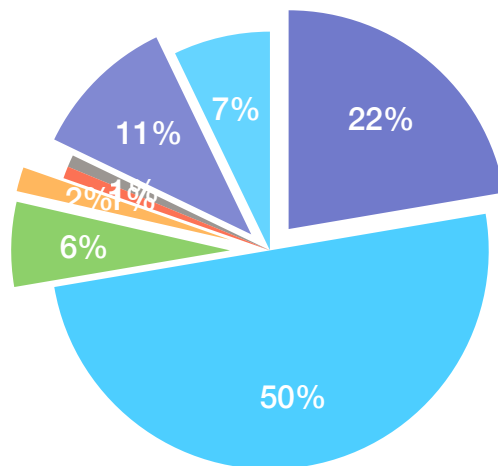
**DOMANDA 8: Quante ore settimanali di lavoro svolgi complessivamente?**



**COMMENTI:**

L'11% del campione svolge dalle 15 alle 30 ore settimanali, il 25% svolge dalle 30 alle 40 ore settimanali, il 29% ne svolge dalle 40 alle 50 e il 19% invece dalle 50 alle 60. Un 7% meno di 15 ore alla settimana, e il 5% invece non esercita la professione.

**Domanda 9: Ti sei dovuto trasferire per lavorare?**

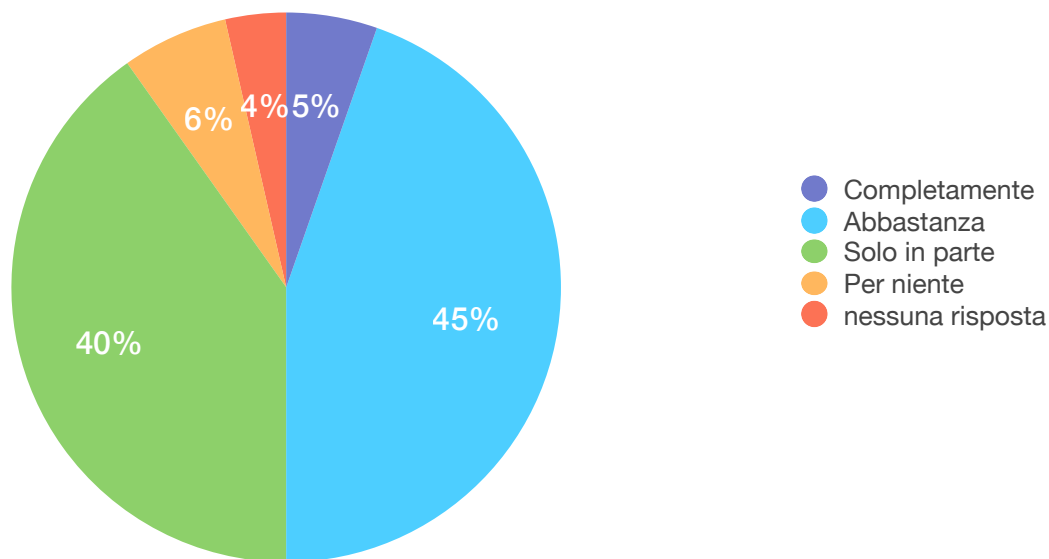


- No, ero già fuori sede all'Università ed ho deciso di rimanere a lavorare qui
- No, lavoro dove ho studiato e sempre vissuto
- nessuna risposta
- non esercita la professione
- si
- Sì, lavoro stabilmente all'Estero
- Si, laurea altrove, ora lavora a cuneo
- Si, laurea altrove, lavora dove non ha residenza (altrove)

**COMMENTI:**

Il 50% lavora dove ha studiato e sempre vissuto, il 22% ha deciso di rimanere a lavorare dove aveva studiato ed era già fuori sede, l'11% ha conseguito la laurea altrove e si è trasferito a Cuneo e provincia, e il 7% ha conseguito la laurea altrove e lavora dove non ha residenza. l'1% lavora stabilmente all'estero.

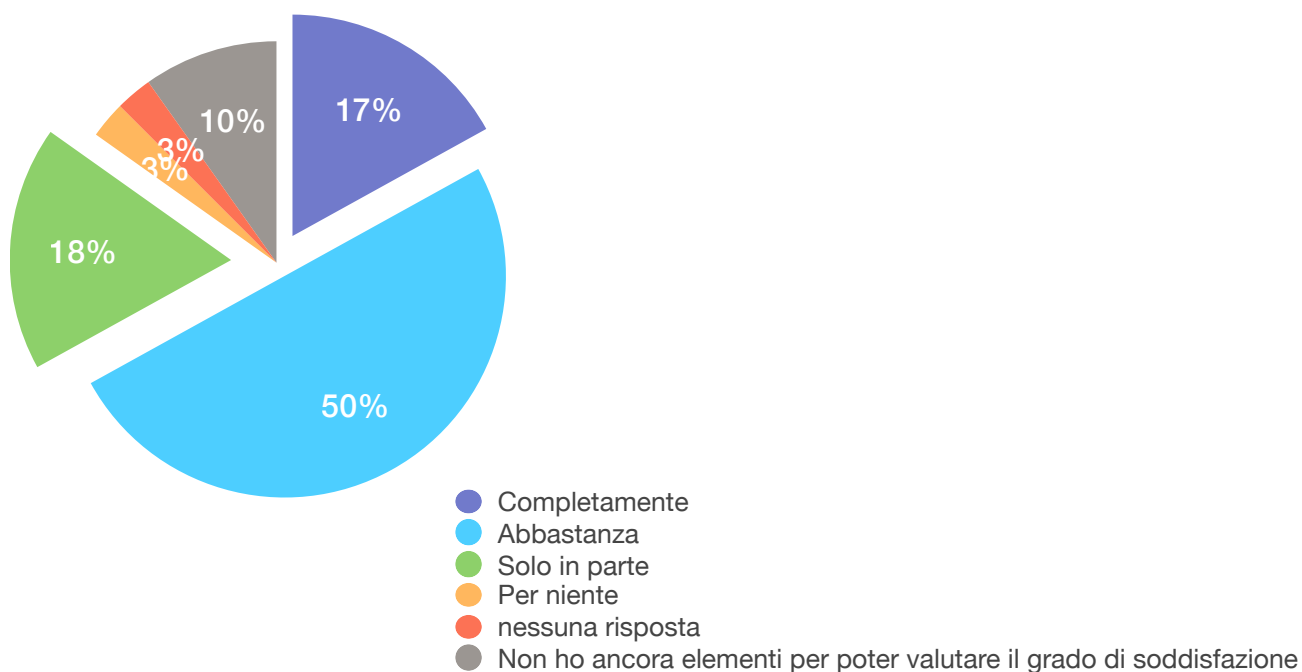
### Domanda 10: Soddisfazione sulle aspettative di formazione.



**COMMENTI:**

Il 50% del campione intervistato ha mostrato un livello di soddisfazione sulle aspettative di formazione che va da “abbastanza soddisfatto” a completamente, anche se chi si dichiara completamente è il 5%, il 6% non lo è per niente.

### Domanda 11: Sei soddisfatto della tua carriera professionale fino ad oggi?

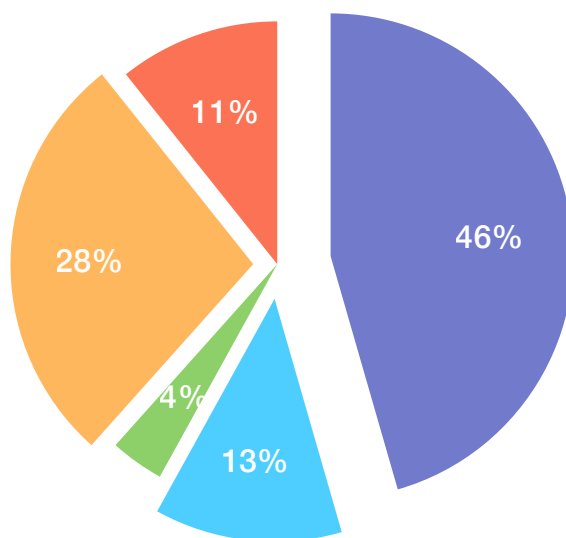


**COMMENTI:**

Il 67% del campione dichiara che si ritiene completamente/abbastanza soddisfatto della propria carriera professionale fino ad oggi, contro un 18% in cui dichiara di esserlo solo in parte e un 3% invece che esprime la sua insoddisfazione.

Il 10% invece dichiara di non avere ancora elementi sufficienti per poterlo valutare.

## DOMANDA 12: L'essere madre o padre ha influenzato, influenza o potrebbe influenzare le tue scelte in termini di accesso alla professione?



- Non sono genitore proprio perché esserlo, in questo momento, rallenterebbe il mio accesso alla professione
- Sono genitore e la mia maternità/paternità ha inciso sulla mia stabilità lavorativa.
- Sono madre ed il mio contratto non prevede una tutela della maternità in termini economici e/o di stabilità lavorativa
- Non penso che maternità e paternità possano incidere sull'accesso alla professione
- nessuna risposta

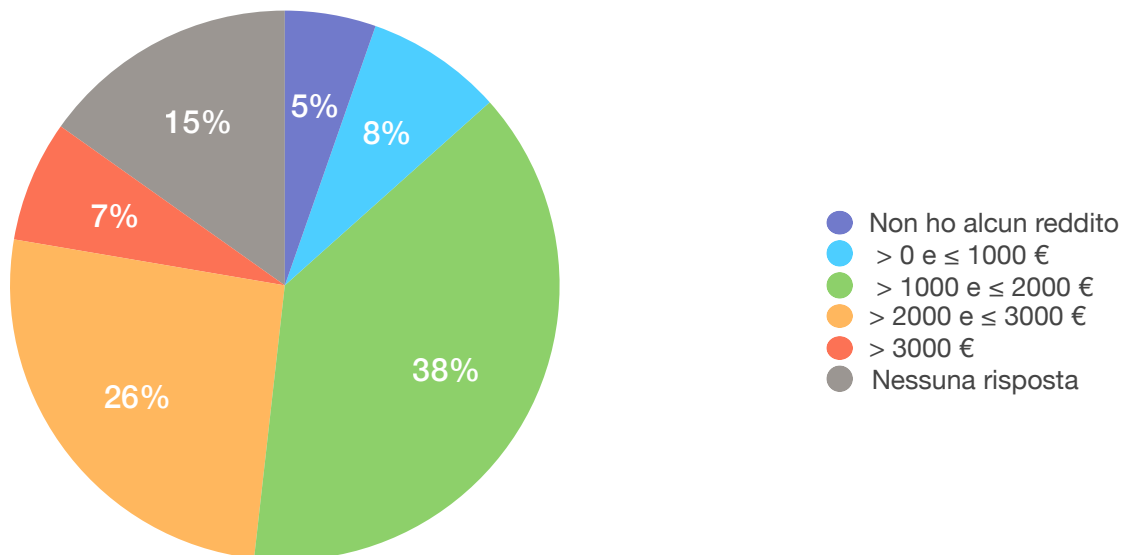
**COMMENTI:**

il 46% del campione non è genitore, il 28% pensa che né la maternità né la paternità possano incidere sull'accesso alla professione, il 13% invece dichiara che l'essere genitore abbia influito negativamente sulla stabilità lavorativa, e solo il 4% ha dichiarato che il suo contratto non prevedeva una tutela della maternità in termini economici e/o di stabilità lavorativa.



## DOMANDA 13: Quanto guadagni mediamente al mese con la/e tua/e attività professionali?

Grafico a torta

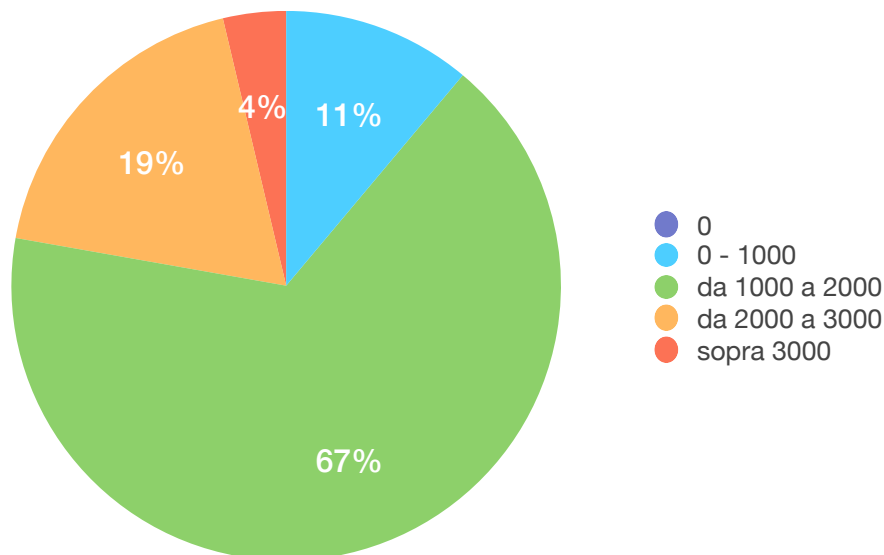


### COMMENTI:

il 38% del campione dichiara di guadagnare tra i 1000 e i 2000 euro mensili, il 26% ne guadagna tra i 2000 e i 3000 euro mensili, l'8% invece guadagna meno di 1000 euro mensili, e il 5% dichiara di non percepire alcun reddito. Solo il 7% ha un entrata economica superiore ai 3000 euro mensili.

## Confronto guadagni ed età:

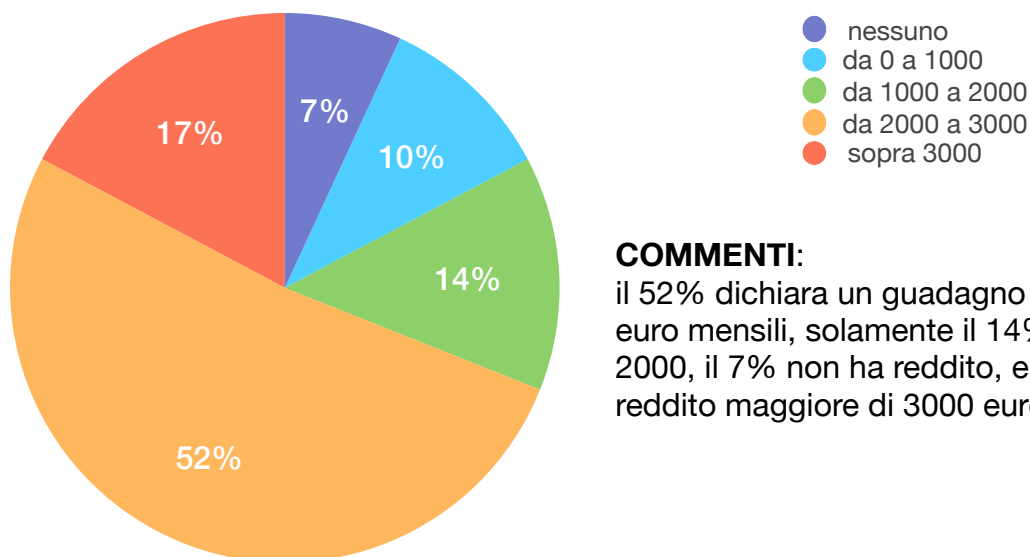
Fascia d'età compresa tra i 25 e i 30 anni:



### COMMENTI:

Nella fascia d'età compresa tra i 25 e i 30 anni, il 67% ha un'entrata compresa tra i 1000 e i 2000 euro, il 19% tra i 2000 e i 3000 euro, e sotto i 1000 euro mensili l'11%.

Fascia d'età compresa tra i 30 e i 35 anni:

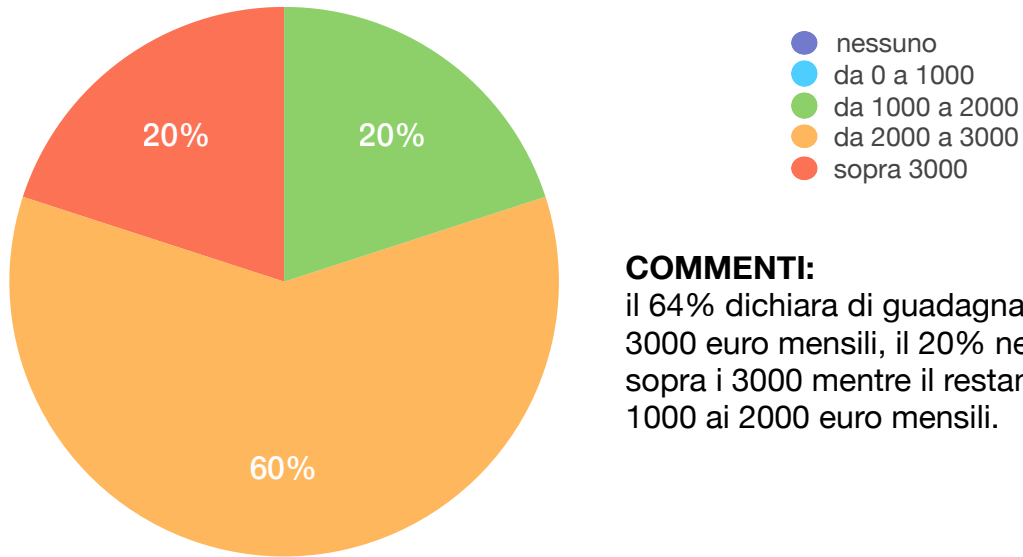


### COMMENTI:

il 52% dichiara un guadagno di 2000-3000 euro mensili, solamente il 14% tra 1000 e 2000, il 7% non ha reddito, e il 17% ha un reddito maggiore di 3000 euro mensili.

---

Fascia d'età compresa tra i 35 e i 40 anni:



**COMMENTI:**

il 64% dichiara di guadagnare dai 2000 ai 3000 euro mensili, il 20% ne guadagna sopra i 3000 mentre il restante 20%, dai 1000 ai 2000 euro mensili.